

Slezák-Bartos Zsuzsanna

EGY MEGYESZÉKHELY ADOTTSÁGAI — VERSENYKÖRKÉP

Absztrakt

Napjainkban a lakosok egyre magasabb elvárásokat támasztanak a településükkel szemben. Ehhez a helyieknek tisztában kell lenniük lakóhelyük értékeivel, a benne rejlő lehetőségekkel. Legelőször tudatosítani kell a helyi lakosokban a város értékeit, mivel a város élhetőségével kapcsolatos pozitív benyomásuk multiplikatív hatással rendelkezik a város imázsával kapcsolatban. Szekszárdon az elmúlt évtizedben számos – a helyiek közérzetét, a város élhetőségét javító – beruházás zajlott le. Ezek a városvezetés jobbító szándékaként, célzottan többek között a tisztas megélhetést nyújtó vállalkozások számának növelésére, az ápolt és esztétikus természeti és épített környezet kialakítására, a mindenki számára könnyen elérhető minőségi közszolgáltatások biztosítására, a színvonalas, vonzó rendezvények, valamint a közösségi funkcióval rendelkező terek létrehozására irányultak. A tanulmány célja megismertetni az itt élők elégedettségét ezen intézkedések, törekvések a helyiek mindennapjaira gyakorolt hatásaival, a város adottságaival, azok megfelelő kihasználásával. Választ keresve arra is, mennyiben befolyásolják ezek a törekvések a lakóhely-választást és az esetleges lakóhely-változtatási szándékot. Az empirikus kutatás – a szekszárdi lakosok, valamint a városban tanulók és dolgozók véleményét vizsgálva – online kérdőívezéssel, mélyinterjúkon és személyes tapasztalatokon alapul.

Kulcsszavak: Szekszárd; imázs; elégedettség

Bevezetés

Egy város akkor válhat versenyképesé, ha meg tudja hozni azon intézkedéseket és megteremti a feltételeket, amelyek biztosítják és támogatják az egy főre jutó jövedelem magas szintjét és folyamatos növekedését. A fő célok között szerepel a helyi lakosság számára a város élhetővé tétele, mely megvalósítása színvonalas rendezvényeken, ápolt természeti és építészeti környezetén keresztül, funkciókkal rendelkező városi térrel, valamint a tisztas megélhetést biztosító munkahelyek révén biztosítható.

Ha egy település adottságait szeretnénk vizsgálni, akkor a rendelkezésre álló természeti vonzerők kapcsán, azok állagának minőségét, kapcsolódó infrastrukturális és turisztikai lehetőségeket szükséges vizsgálni. Az ember alkotta vonzerők vonatkozásában elemezni szükséges az elmúlt időszak megvalósult fejlesztéseit, illetve a jövőre vonatkozó lehetőségeket szükséges kutatni. Természeti és ember alkotta vonzerőket vizsgálva jól látható, hogy Szekszárdhoz kitűnő bortermő vidék kapcsolódik. A város igyekszik minden módon kihasználni az ebből adódó lehetőségeket, ebből következően is Szekszárd alapvető meghatározója a borturizmus. (Slezák-Bartos, 2015) A település egyedi vonzerőinek hálózattá szervezésével, új, innovatív, akár a város határán is túlnyúló,

tematikus utak szervezésével színesíteni kell a meglévő turisztikai termékeket (Gonda & Raffay, 2015) A két kiemelkedően fontos turisztikai terméktípus, az ökoturizmus és a borturizmus esetében ösztönözni kell a vállalkozókat a turisztikai klaszterekben történő aktívabb szerepvállalásra, az együttműködésekben rejlő szinergiák kihasználására. (Gonda, 2014)

Szakirodalmi áttekintés és módszertan

Enyedi (1997) szerint sikeres az a város, amelyben növekszik az előállított jövedelem, amely a város működtetése és fejlesztése kapcsán újra befektetésre kerül. Az egy főre jutó jövedelem a településen folyamatosan növekszik, amelyből a lakosság széles rétegei részesülnek, a gazdasági növekedés azonban nem károsítja a város természeti, épített és kulturális környezetét. Koltai (2014) szerint a magyar lakosság preferenciájában a lakhelyválasztásnál kiemelt tényezőkként jelennek meg a település közbiztonsága, a települési infrastruktúra állapota, a lakókörnyezet, az egészségügyi szolgáltatások színvonala és a foglalkoztatási körülmények. A lakóhelyválasztásnál megjelennek befolyásoló szempontként a „nagyvárosi” kedvezőtlen jellemzők, így a szennyezett, egészségtelen lakókörnyezet, a közönyös emberi kapcsolatok, valamint a rossz közbiztonság. (Koltai & Galambosné Tiszberger, 2014) A régió, a település versenyképességének javítása elsősorban saját kompetencia, amihez a központi hatóságok csak a háttérrel tudják biztosítani. A területi verseny felerősödött, a települések versenyeznek egymással a befektetőkért, fejlesztési lehetőségekért, intézményekért, versenyképes szakemberekért. (Lengyel, 2006)

A város versenyképességének legfőbb célja a lakosság életszínvonalának növelése, a térségi, városi jövedelem és ennek meghatározójaként a foglalkoztatottsági helyzet javítása. (Piskóti et al., 2015) A városokat a hozzáadott értéket termelő ágazatok jelenléte és bizonyos tényezők, a természeti, az épített és a kulturális környezet, a külkapcsolatok és a nemzetközi versenyben elfoglalt hely teszi sikeressé. (Enyedi, 2012; Michalkó, 2014) Szekszárd esetében elsődleges tényezőként a bort, a borvidéket jelölhetjük meg. A bor jelenleg turisztikai vonzerőként sikeresebb, mint kereskedelmi termékként. (Angler, 2017) A Szekszárdra érkező turisták a borral, borvidékkel, borászokkal, borúttal és a szüreti fesztivállal kapcsolják össze Szekszárdot, vagyis a helyi borászok sikerei széles körben ismertek, és markáns elemeivé váltak a város pozitív megítélésének. Azonban egyéb tényezők, mint a kultúra (híres költők, Deutsche Bühne, stb.) vagy a Gemenci erdő alig kerül előtérbe, amely nem szerencsés tendencia. (Máté et al., 2015)

Szekszárd turisztikai értékei, látnivalói közül szintén a bor, borvidék, borászok és a szüreti fesztivál a legismertebb. Ezenkívül a Garay- és a Béla teret, valamint a Prométheusz Parkot emelhetjük ki. A Gemenci erdő többségében csak a helyi lakosság számára fontos kínálati elem, vagyis Szekszárd korábbi meghatározó jelentőségű vonzereje háttérbe szorult az elmúlt időszakban. Mindez érződik a fejlesztések hiányában is, továbbá óriási a kockázat, hiszen kikophat Szekszárd és Gemenc kapcsolata a köztudatból. Az épített értékek közül a Kilátó, a kálvária, a belváros templom és a vármegyeháza kiemelkedő jelentőségű. (Máté - Nagy, 2015) Továbbá megállapítható,

hogyan az elmúlt évtizedben jelentősen megnőtt azon pincészetek száma, melyek nemzetközileg is versenyképes borokat készítenek, építészeti szempontból is kiemelkedő pincék, szálláshelyek és feldolgozók létesültek. (Slezák-Bartos et al., 2016) A borturizmus megerősödése javítja Szekszárd turisztikai helyzetét, de a túlzottan egy lábbon állás kiszolgáltatottá teszi a piacot.

A településfejlesztés kapcsán az Országos Területfejlesztési és Területrendezési Információs Rendszer (teir.hu) adatait dolgoztam fel, valamint a Központi Statisztikai Hivatal releváns információi kerültek elemzésre. A Szekszárdon életvitelszerűen élők körében kérdőíves felméréssel végzett kutatás keretében a megkérdezések véletlenszerűek, önkéntesek és anonimok voltak. Kizárólag felnőttkorú, 18 éven felüli válaszadók eredményeit vettem figyelembe. A felmérés online és offline módon történt egyszerű véletlen mintavételrel, 2019 novemberétől 2020 májusáig. Az online kérdőívet (lásd 1. sz. melléklet) különböző felületeken (PTE KPVK honlap és Facebook oldal, HÖK Facebook oldal, teol.hu, PTE KPVK belső hírlevél) tettem közzé, amely által a mintába tartozó válaszadók hangsúlyos részének elérhetővé vált a kérdőív kitöltése. Offline módon a PTE KPVK, az önkormányzat és más intézmények munkatársai, illetve hozzátartozói által került kitöltésre a kérdőív, melynek eredményeit később rögzítettem az online felületre. A véletlenszerűség itt is adott volt, hiszen a nyomtatott kérdőívek kitöltését az intézmények szervezték. A nyitott kérdések esetében szabad véleményre adódott lehetőség a válaszadóknak, de itt is több esetben azt tapasztaltam, hogy a megkérdezettek nem válaszolnak, nem tartják fontosnak a véleményük kifejezését. A statisztikai feldolgozás érdekében a kérdéstípusok többsége (előre meghatározott válaszokat tartalmazó) zárt kérdés, valamint értékelési skálába (1-től 5-ig számmal) sorolt válaszokat tartalmazó kérdés volt. A feldolgozás során az Excel adatbázis alapján összesítő, arányokat, értékátlagokat bemutató diagramok készültek. Jelen tanulmány a kérdőíves kutatás eredményeire építve a lakhely választásának általános szempontjait vizsgálja, a település adottságaival való elégedettséggel összehasonlításban.

Fontosabb adottságokat jellemző adatok Szekszárdon

A népszámlálási adatok alapján Szekszárdon 34.296 ember élt életvitelszerűen 2011-ben, a város lakosságának 46,34%-a férfi, 53,66%-a nő. A település korfáját elemezve jól látható, hogy az 55-59 éves korosztály volt a legnagyobb arányú. (ksh.hu, 2011) Szekszárd utolsó becsült népessége 32 488 fő 2019. évben, ami az ország teljes népességének **0.33%-a**, Tolna megyének 14.81%-a. A városban található lakások száma 15194 darab, így a lakosságszám alapján megállapítható, hogy 2,1 fő él lakásonként. 2018. évről és 2019. évre 1.47%-kal csökkent Szekszárd lakossága, ha ez a tendencia folytatódik, akkor a város népessége 2020-ban 32 009 FŐ lenne (nepesség.com, 2020). A város népessége az adott településen lakóhellyel rendelkező és másutt tartózkodási hellyel nem rendelkező személyek, valamint az ugyanezen településen tartózkodási hellyel rendelkező személyek együttes számaként került megállapításra. (Országos Területfejlesztési és Területrendezési Információs Rendszer, 2020)

1. sz. táblázat: Szekszárd munkanélküliségi adatai 2011-2018 évek között

Megnevezés/Település/ Évek	Szekszárd							
	2011	2012	2013	2014	2015	2016	2017	2018
Regisztrált munkanélküliek száma összesen (fő)	1145	1519	1121	1021	945	839	663	672
Tartós munkanélküliek aránya (%)	51,63	50,43	53,26	44,66	50,69	48,99	49,17	44,35
Pályakezdő munkanélküliek aránya (%)	10,03	11,98	13,56	14,4	11,22	12,99	11,01	11,61

Forrás: Országos Területfejlesztési és Területrendezési Információs Rendszer alapján saját összeállítás, 2020.

Regisztrált munkanélküli az a személy, aki a munkaviszony létesítéséhez szükséges feltételekkel rendelkezik, és az illetékes kirendeltség álláskeresőként nyilvántart. (Országos Területfejlesztési és Területrendezési Információs Rendszer, 2020) Évről évre folyamatosan csökkent a számuk, 2018-ban 2011-es értékhez képest 63,5 %-kal csökkenést volt tapasztalható (1. sz. táblázat). Tartós munkanélkülieknek a 180 napnál hosszabb ideje regisztrált munkanélküliek az összes munkanélküli százalékos arányként értelmezzük, a vizsgált időszakban a legrosszabb a mutató 2013-ban, 53,26% volt. A tartós munkanélküliek aránya 2018-ban volt a legkedvezőbb, 44,35%-os részarányt képviseltek az összes munkanélküli adaton belül. A pályakezdő álláskeresők aránya a nyilvántartott álláskeresők között a vizsgált időszakban ingadozó, értéke 10-14,4 %között mozog, a legkedvezőtlenebb a mutató értéke 2014-ben (Országos Területfejlesztési és Területrendezési Információs Rendszer, 2020).

2. sz. táblázat: Szekszárd fontosabb gazdasági adatai 2011-2018 évek között

Megnevezés/ Település/ Évek	Szekszárd							
	2011	2012	2013	2014	2015	2016	2017	2018
Adófizetők aránya (%)	47,13	46,64	46,44	47,81	47,68	51,48	50,53	n.a.
Egy lakosra jutó összes nettó jövedelem (Ft)	765300	786783	831021	895060	942868	1030646	1153887	n.a.
Regisztrált gazdasági vállalkozások száma ezer lakosra	189	189	190	192	n.a.	n.a.	n.a.	n.a.
Új építésű lakások aránya (%)	0,18	0,21	0,09	0,13	0,18	0,06	0,39	0,27

Forrás: Országos Területfejlesztési és Területrendezési Információs Rendszer alapján saját összeállítás, 2020.

Az adófizetők aránya az SZJA alapot képező jövedelemmel rendelkezők száz állandó lakosra vetített számának százalékos megoszlása. (Országos Területfejlesztési és Területrendezési Információs Rendszer, 2020) A mutató javulását figyelhetjük meg évről évre, 2016-ban és 2017-ben több mint 50% az értéke. Egy lakosra jutó összes nettó jövedelem tekintetében fokozatos növekedés látható, 2011-ről 2017-re 50,8 %-kal nőtt az értéke. A regisztrált gazdasági vállalkozások száma 2011 és 2014 évek között 189 és 192 darab között változott ezer lakosra vetítve. 2011-től a megfigyelés időpontjában jogilag létező egységek, azaz adószámmal rendelkező gazdasági szervezetek számát jelenti ezer lakosra. Új építésű lakások tekintetében a számok jól mutatják az új lakások építéséhez kapcsolódó pozitív kormányzati intézkedéseket. 2017 és 2018 években a százalékos részarány az év végi lakásállományon belül kiemelkedően tudott emelkedni 2016-os évhez viszonyítva, 650 % és 450 %-kal (lásd 2. sz. táblázat) (Országos Területfejlesztési és Területrendezési Információs Rendszer, 2020).

A házi orvosok betegforgalmát ezer lakosra vetített számként vizsgáltam. Szekszárdon a vizsgált években az ellátott betegszám 5 693 fő és 5 975 fő között mozgott. Az óvodai gyermekcsoportok száma kismértékben változott, a legtöbb csoport a városban 2015 és 2016 években, 53 darab volt. Az óvodák nyilvántartásában szereplő gyermekek számában folyamatos csökkenés látható a vizsgált időszakban, 2018-ban 1 029 fő óvodást írtak intézménybe. Az internettel ellátott iskolák arányának folyamatos csökkenése figyelhető meg, a mutató 2011-es és 2012-es években még 92 %-os volt, 2015-ben 80 %-os értéket láthatunk (lásd 3. sz. táblázat). Az országos átlag 86-88 % között mozog, jóval az országos átlag alatt szerepel Szekszárd (Országos Területfejlesztési és Területrendezési Információs Rendszer, 2020).

3. sz. táblázat: Szekszárd fontosabb intézményi ellátottságának adatai 2011-2018 évek között

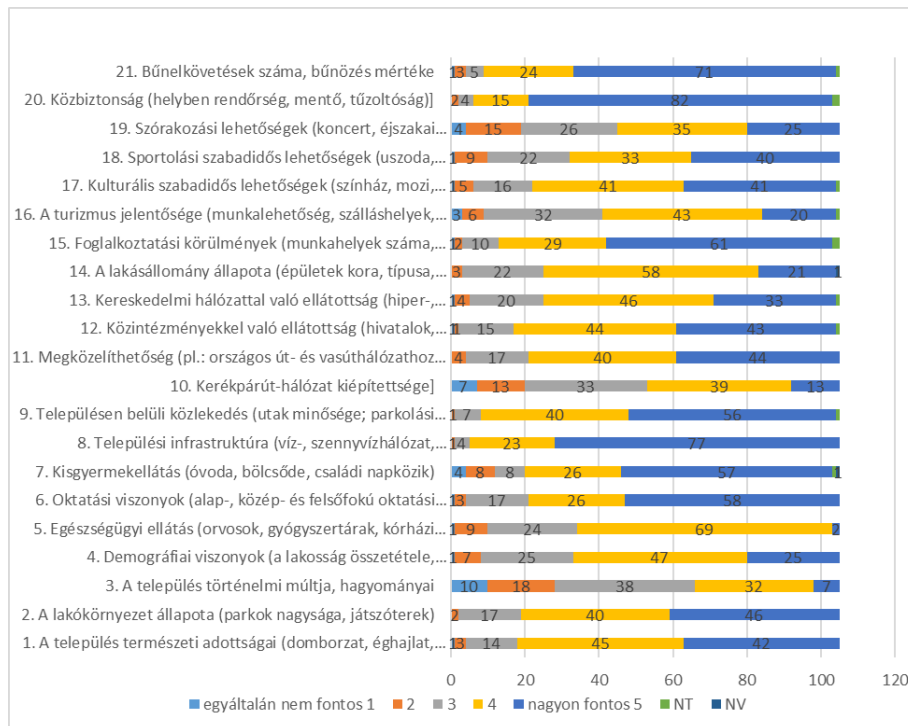
Megnevezés/ Település/ Évek	Szekszárd							
	2011	2012	2013	2014	2015	2016	2017	2018
A házi orvosok betegforgalma ezer lakosra (fő)	5846	5735	5693	5870	5975	5873	5880	5912
Az óvodai gyermekcsoportok száma (db)	51	51	52	52	53	53	52	52
Óvodába beírt gyermekek száma (fő)	1182	1165	1145	1106	1126	1105	1066	1029
Internettel ellátott iskolák aránya (alap és közép)	92	92	82	82	80	n.a.	n.a.	n.a.

Forrás: Országos Területfejlesztési és Területrendezési Információs Rendszer alapján saját összeállítás, 2020.

A kérdőíves kutatás eredményei

A kérdőíves kutatásban 105 Szekszárdon élő/dolgozó válaszadó vett részt. A megkérdezettek kisebb része férfi (41,9%), nagyobb arányban nő (58,1%) volt.

1. sz. ábra: Milyen szempontot tart(ana) fontosnak, amikor lakóhelyet választ? (Kérem, osztályozza 1-5-ig! Az 1-es az „egyáltalán nem fontos” szempont, az 5-ös a „nagyon fontos” szempont, NT/NV nem tudja/nem válaszol választ jelenti.)

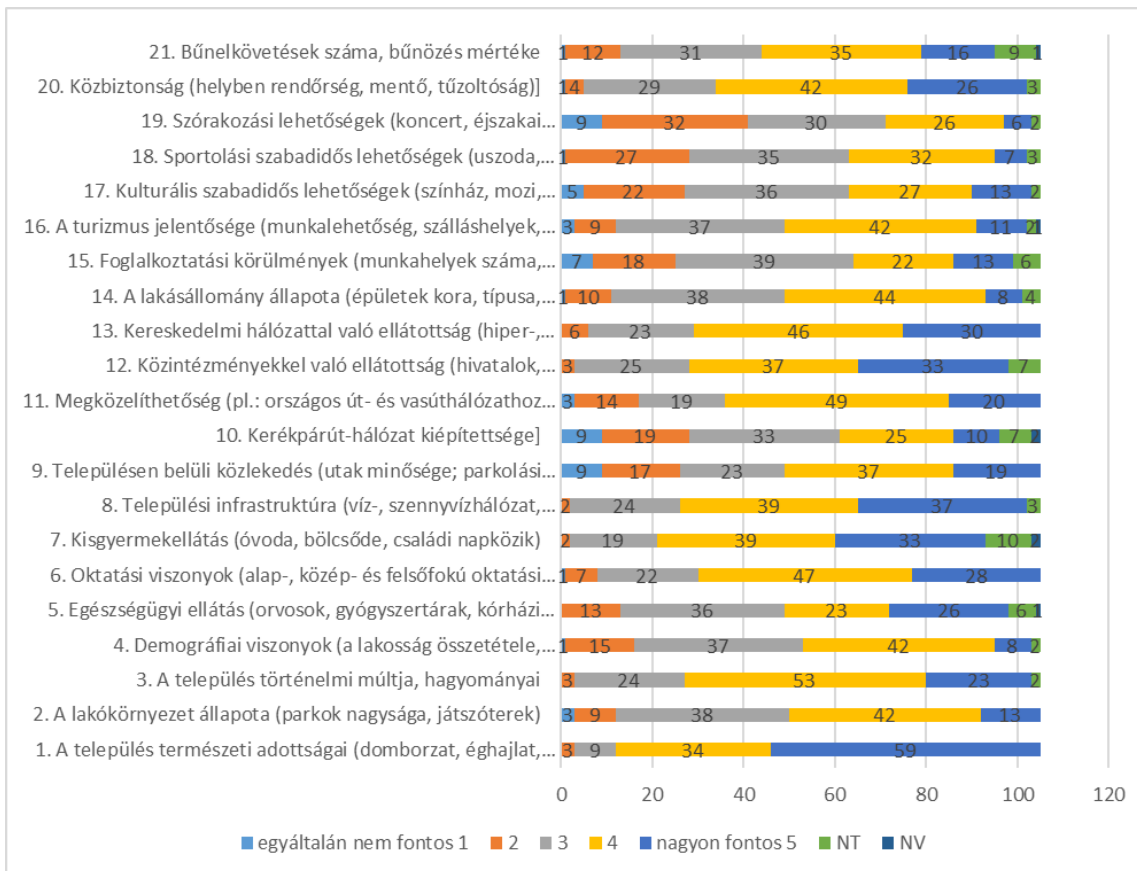


Forrás: Kérdőíves megkérdezés alapján saját összeállítás, 2020.

A válaszadók korcsoport szerinti kiegyenlített megoszlása jellemző, 29,5% a fiatal korosztályból (18-29 év) került ki, 18,1 %-a 30-39 év közötti, 21,9 % 40-49 év csoportot képviseli, 50-59 évesek aránya 17,1% és a 60-69 év közöttiek 11,4 %-kal jelennek meg a mintában. A megkérdezettek 66,7%-a felsőfokú végzettséggel rendelkezik, 75,2%-a anyagi körülményeit átlagosan jellemezték, 78,1%-a 2-4 fős háztartásban él. A válaszadók 88,6 %-a Szekszárdon dolgozik vagy tanul. A válaszadók a várost értékelték lakóhelyként, minősítették annak tulajdonságait összehasonlításban az általános lakóhelyválasztási igényeikkel. Az 1. sz. ábrán az általános lakóhelyválasztási szempontok minősítése, osztályozása figyelhető meg a válaszadók körében.

A megkérdezettek legfontosabb szempontként a közbiztonságot és a bűnelkövetések számát, bűnözés mértékének alacsonyán történő tartását értékelték. Hasonló eredmény született az infrastruktúrával kapcsolatosan, a megkérdezettek 73 %-a nagyon fontos igényként értékelte, hogy a választott településen milyen fejlettségű víz-, szennyvízhálózat, közvilágítás, villany-, gázszolgáltatás érhető el. Az egészségügyi ellátás fontosságát ugyanakkor a válaszadók 65,1 %-a 4-es értékkel minősítette. A megkérdezettek legkevésbé fontosnak a település történelmi múltját, a szórakozási lehetőségeket illetve a turizmus jelentőségét értékelték.

2. sz. ábra: Milyen mértékben elégedett Szekszárd adottságaival?
(Kérem, osztályozza 1-5-ig! Az 1-es az „egyáltalán nem fontos” szempont, az 5-ös a „nagyon fontos” szempont, NT/NV nem tudja/nem válaszol választ jelenti.)



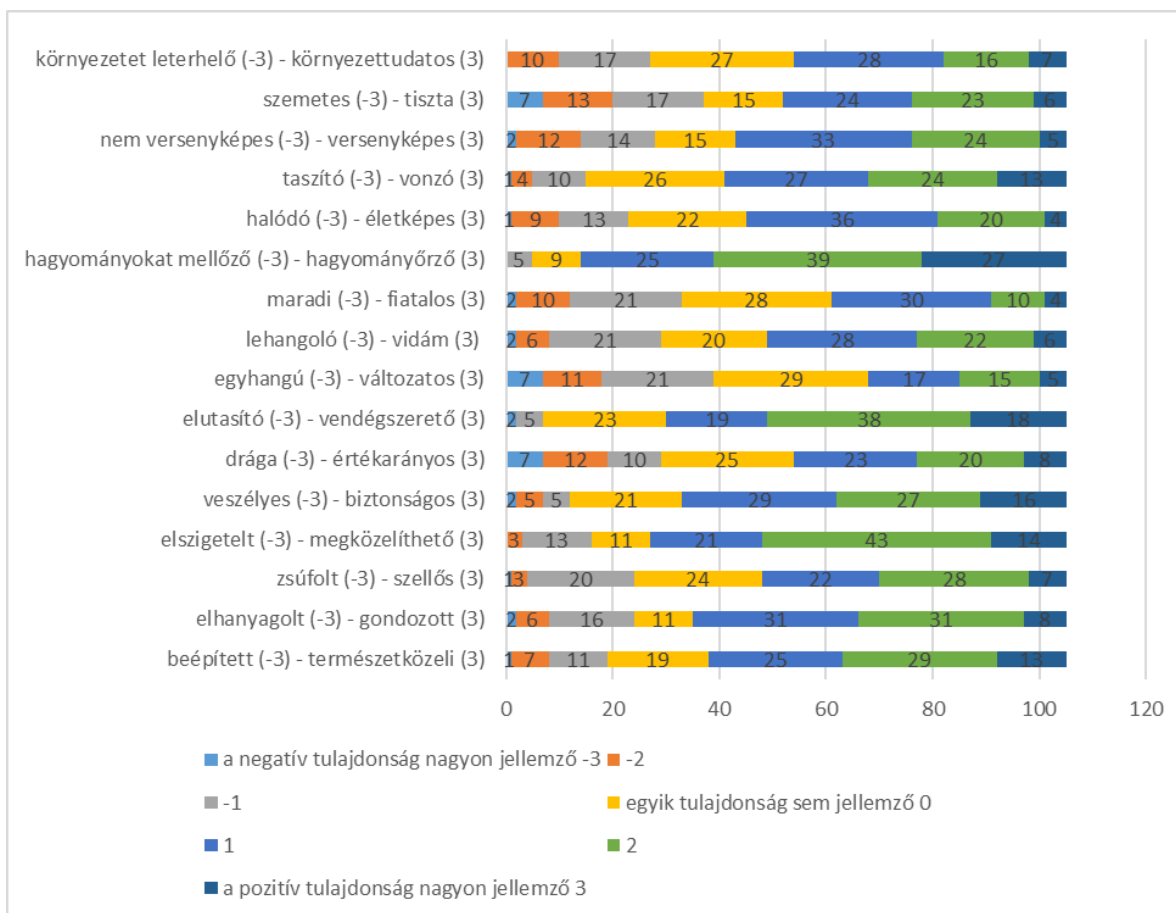
Forrás: Kérdőíves megkérdezés alapján saját összeállítás, 2020

A 2. sz. ábra adatai alapján jól látszik, hogy a legnagyobb mértékben Szekszárd természeti adottságaival elégedettek a válaszadók, 88,6 %-uk 4-es vagy 5-ös értéket jelölt meg. Ugyancsak elégedettek a lakosok a közintézményekkel való ellátottsággal (hivatalok, gyermek- és szociális intézetek), azok nyitva tartásával (66,7 %-uk); valamint 72,4 %-uk a kereskedelmi hálózattal való ellátottsággal (hiper-, szupermarket, pláza), azok nyitva tartásával.

A megkérdezettek legkevésbé a városban található szórakozóhelyek minőségével, a szórakozási lehetőségekkel elégedettek — 67,6 %-uk 1-es, 2-es és 3-as minősítést rendelt e szempontoz. Ugyancsak elégedetlenek a helyi lakosok a városban elérhető sportolási szabadidős lehetőségekkel és a kulturális lehetőségekkel, 60 %-uk legfeljebb közepes minősítést jelölt meg. A válaszadók 61 %-a legfeljebb 3-asra értékelte Szekszárdon a foglalkoztatási körülményeket, különösképpen a munkahelyek száma, munkanélküliség, bérek tekintetében.

3. sz. ábra: Milyen tulajdonságok jellemzik inkább Szekszárdot?

(Két ellentétes jellemző között értékelje -3—0—3-ig, ahol a -3 "a negatív tulajdonság nagyon jellemző", a 0 „egyik tulajdonság sem jellemző”, a 3 „a pozitív tulajdonság nagyon jellemző” választ jelenti!)



Forrás: Kérdőíves megkérdezés alapján saját összeállítás, 2020

A 3. sz. ábra adatai alapján megállapítható, hogy a lakosok legpozitívabban a megközelíthetőséget és a hagyományőrzést értékelték. A helyiek vendégszeretete, a városban lakók biztonsága és a település gondozottsága is jó minősítést ért el. A válaszadók legnegatívabban a város egyhangúságával, maradisággal és a környezetet terhelő magatartással kapcsolatosan nyilatkoztak.

Összegzés

A kutatás eredményeit vizsgálva, a lakóhely választási szempontok, illetve a település elégedettségére kapott válaszok összehasonlítása nyomán, összességében több következtetés is tehető. A legfontosabb szempontként értékelt közbiztonsággal részben elégedettek a lakosok (64,8,6 %-uk 4-es vagy 5-ös minősítéssel jellemezte); a bűnelkövetések száma, bűnözés mértékével kapcsolatosan már gyengébben osztályozták a válaszadók, 41,9 %-uk legfeljebb 3-asra értékelt. Kiemelendő, hogy bár a lakóhelyválasztásnál a megkérdezettek a legkevésbé fontosnak a szórakozási lehetőségeket, illetve a turizmus jelentőségét értékelték, ugyanakkor a válaszadók a

legkevésbé elégedettek a szórakozóhelyek elérhetőségével, minőségével. Kevésbé fontos szempontként jelölték meg egy település történelmi múltját, hagyományait; de a lakosok 72,4 %-a 4-es vagy 5-ös értékkel osztályozta ugyanezen szempontot Szekszárd elégedettségi vizsgálatokor. Összeségében Szekszárdot jól megközelíthető településként értékelték a kérdőíves megkérdezésben, vonzerőként is értelmezhető a helyi lakosok vendégszeretete és hagyományőrzés iránti elhivatottságuk.

A város akkor lehet sikeres, ha a jövedelem a településen folyamatosan növekszik, újabb cégek telepednek le, munkát adva az ottélőknek. A kutatásban jól látszik a foglalkoztatási körülményekkel kapcsolatos elégedetlenség, így kiemelt feladatként jelenik meg a vállalkozások Szekszárdra csábítása, helyben tartása. A városvezetésnek a helyi lakosság preferenciáit figyelembe véve kell a további munkát folytatni, bővíteni kell olyan szolgáltatások körét, mint a szórakozás, a sportolási, szabadidős, illetve kulturális lehetőségek.

Irodalomjegyzék

- Angler K. (2017). Borkóstolás vendéglátós szemmel I.: A borkóstoló, mint gasztronómiai rendezvény. In Máté A. (szerk.), *Modern egyetem - hasznosítható tudás*. (3-36). Szekszárd: PTE Kultúratudományi, Pedagógusképző és Vidékfejlesztési Kar.
- Enyedi Gy. (1997). A sikeres város. *Tér és Társadalom*, 11. (4), 1-7.
- Enyedi Gy. (2012). *Városi világ*. Budapest: Akadémiai Kiadó.
- Gonda T. & Raffay Z. (2015): A tematikus utak szerepe a turizmus - és vidékfejlesztésben. *A Falu*, 30 (1), 49-58.
- Gonda T. (2014). A turisztikai klaszterfejlesztés régiós tapasztalatai a Dél-Dunántúlon. *Modern Geográfia*, 2014 (3), 1-16.
- Koltai Z. (2014). Dél-dunántúli települések egy országos piackutatás tükrében. *Deturope* 6. (3), 54-68.
- Koltai Z. & Galambosné Tiszberger M. (2014): Nagyvárosok helyzeti előnyben- Piackutatás a magyar települések sikerességéről. *Tér - gazdaság - ember*, 2 (1), 25-40.
- Lengyel I. (2006). A regionális versenyképesség értelmezése és piramismodellje. *Területi Statisztika*, 46 (2), 131-147.
- Máté A., Slezák-Bartos Zs., & Vas Gáborné Guld Zs. (2015). A fesztiválturizmus fejlődése és korlátai Szekszárdon In Darabos F. & Ivancsóné Horváth Zs. (szerk.): *Turizmus határok nélkül: VII. Nemzetközi Turizmus Konferencia 2015: Tanulmányok*. (266-282) Sopron: Nyugat-magyarországi Egyetem Kiadó.
- Máté A. & Nagy E. (2015). A turizmusfejlesztés szerepe és hatása a versenyképességre, a település imázsra és az arculatra. *Településföldrajzi Tanulmányok*, 4:(2) 94-107.
- Michalkó, G. (2014). Városimázs és versenyképesség: a turizmusorientált településmarketing néhány aspektusa. In Tózsza, I. (szerk.): *Turizmus és településmarketing*. (37-46). Budapest: BCE Gazdaságföldrajz és Jövőkutatás Tanszék.
- Piskóti I., Molnár L., Gulyásné Kerekes R., Nagy Sz., Dankó L., Karajz S., Bartha Z., & Kis-Orloczki M. (2015). Termékek piacképessége, márkázása és társadalmi marketing támogatása - a térségi fejlesztés dimenziójában. *Észak-magyarországi Stratégiai Füzetek*, 12 (2), 94-106.
- Slezák-Bartos, Zs. (2015). A kreatív ipar helye Szekszárd jövőképeben. In Gonda T. (szerk.): *Kreatív ipari innovációmenedzser-képzés: elektronikus tananyag*. (128-136). Szekszárd: PTE, Kultúratudományi, Pedagógusképző és Vidékfejlesztési Kar.
- Slezák-Bartos Zs., Vas-Guld Zs., Angler K., & Krizl E. (2016). "Kreatív fejlesztések – kreatív város" egy jó gyakorlat alapján. In Gonda T. (szerk.) *A Kárpát-medence turizmusának és vidékfejlesztésének aktuális kérdései: Tanulmányok a turizmus és a vidékfejlesztés témaköréből*. (68-86). Szekszárd: PTE, Kultúratudományi, Pedagógusképző és Vidékfejlesztési Kar.

Online források:

Központi Statisztikai Hivatal

http://www.ksh.hu/docs/hun/xftp/idoszaki/nepsz2011/nepsz_03_17_2011.pdf. Letöltés dátuma: 2020.09.16.

Országos Területfejlesztési és Területrendezési Információs Rendszer. <https://www.teir.hu/helyzet-terkep/kivalasztott-mutatok.html>. Letöltés dátuma: 2020.09.16.

<http://nepesseg.com/tolna/szekszard>. Letöltés dátuma: 2020.09.16.

Mellékletek

1. sz. melléklet: A kérdőív elérhetősége:

https://docs.google.com/forms/d/e/1FAIpQLSeN93RiC67p9S6uYxwRDDCwiMYzvJj-GNjNiexdU3K2hUz8RQ/viewform?usp=sf_link